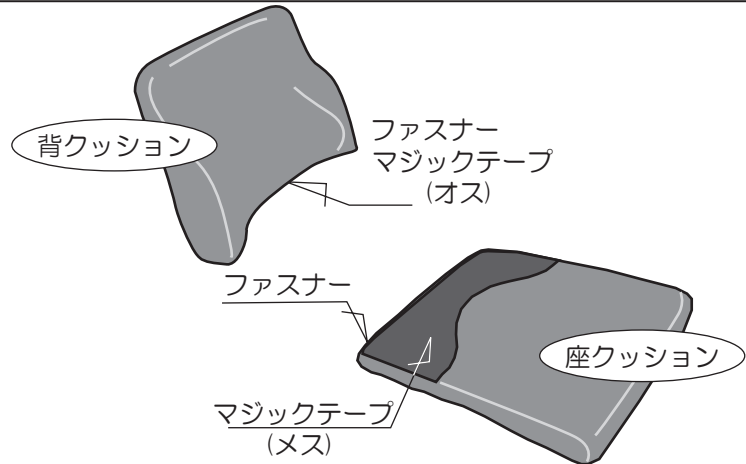
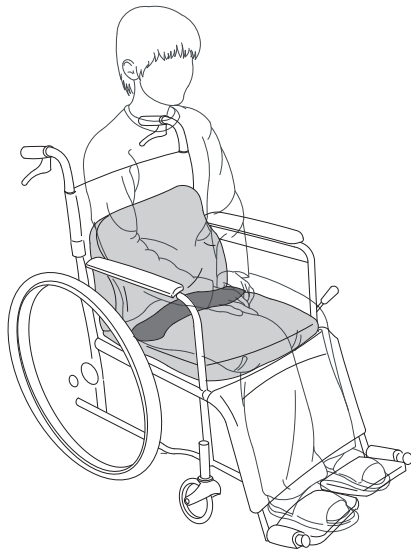


ツインクッション

取扱説明書

ツインクッションをお買い上げ頂き、誠にありがとうございます。

この説明書は、ツインクッションを適切にお使いいただくための大切な項目が記載されています。お使いになる前によくお読みいただき、またいつでも見れるように大切に保管してください。



ツインクッションは、車椅子用に製作しているクッションです。カーシートや事務所でお使いのオフィスチェアやソファなどをご利用される場合、当社の「フリービ」をお試しください。

本体カバーを取り外すことで、カバーは手洗いが出来ます。

背クッションを洗う場合は、マジックテープ(オス)が他の生地を傷つける場合があります。背クッションのみを、マジックテープに注意して洗ってください。

カバーを取り外すときは、ファスナーを破損しないようにゆっくり、丁寧にあつかってください。

取付け方法 (調整方法と注意して頂きたい事)

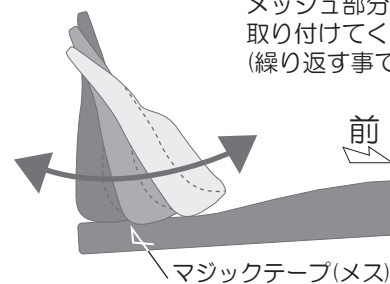
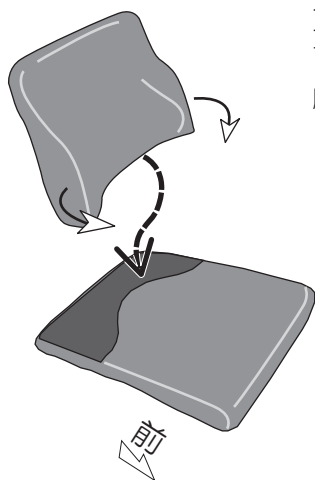
背クッションは、両側から押さえていただく事で、曲げの調整が出来ます。そのままの状態です座クッションに取り付けられます。

腰の形状に合わせて、調整してご使用ください。

※ 極度に折り曲げますと、製品の破損・もしくは形状が戻らなくなる場合があります。ご注意ください。

背クッションは、座クッションのマジックテープ(メス)の範囲で取付位置の調整が出来ます。

※ マジックテープ(オス)がメッシュ部分に触れないように取り付けてください。(繰り返す事で生地が毛羽立ちます。)



横から見たイラスト

面ファスナーで最適な位置に調整

廃棄される時は、お住まいの市町村の区分に従ってください。

縫製カバー : ポリエステル
マジックテープ : ナイロン

内部クッション : ウレタン
軟性ポリエチレン板